



ФЕДЕРАЛЬНАЯ СЛУЖБА
ГОСУДАРСТВЕННОЙ СТАТИСТИКИ

ВВОЗ И ВЫВОЗ ОСНОВНЫХ ПИЩЕВЫХ ПРОДУКТОВ ПО ЛЕНИНГРАДСКОЙ ОБЛАСТИ



за январь-июнь 2023 года



ВВОЗ И ВЫВОЗ МЯСА И МЯСА ПТИЦЫ, КРОМЕ СУБПРОДУКТОВ



Январь-июнь 2023 года,
тысяч тонн

Ввоз в Ленинградскую
область из регионов
России

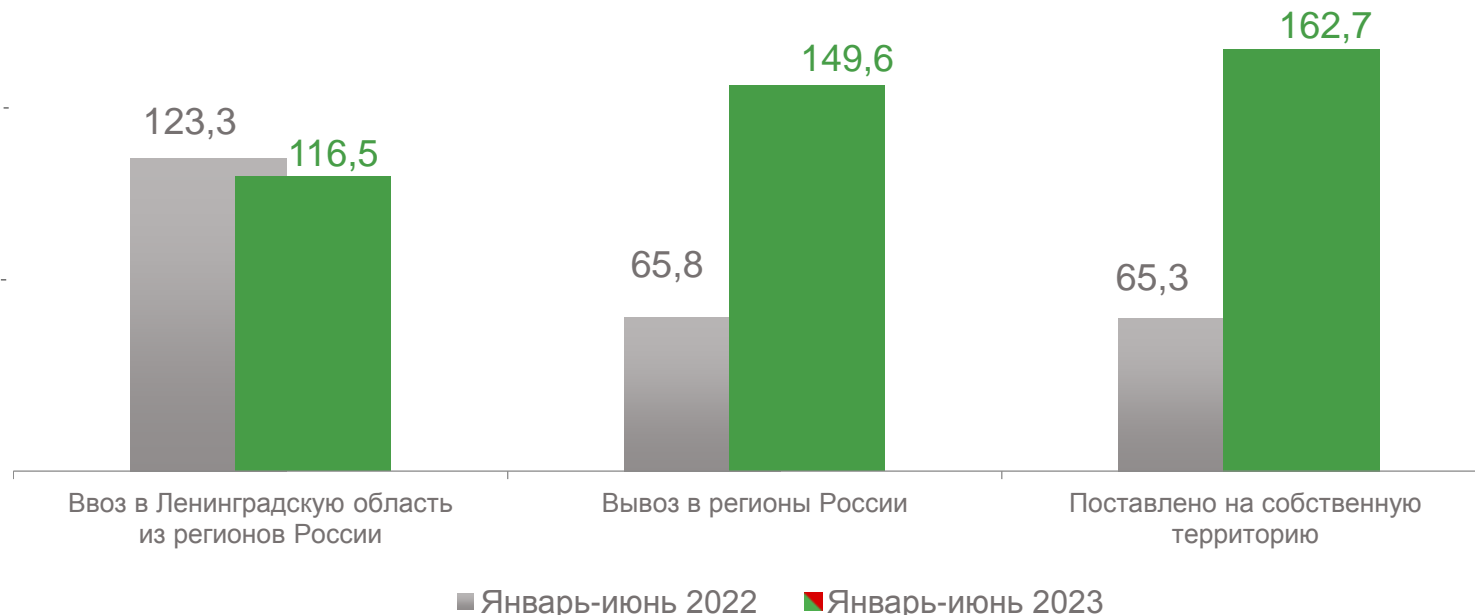
33,9

Вывоз в регионы
России

103,4

Поставлено на
собственную территорию

22,0



в % к соответствующему периоду предыдущего года



ВВОЗ И ВЫВОЗ КОЛБАСНЫХ ИЗДЕЛИЙ



Январь-июнь 2023 года,
тысяч тонн

Ввоз в Ленинградскую
область из регионов
России

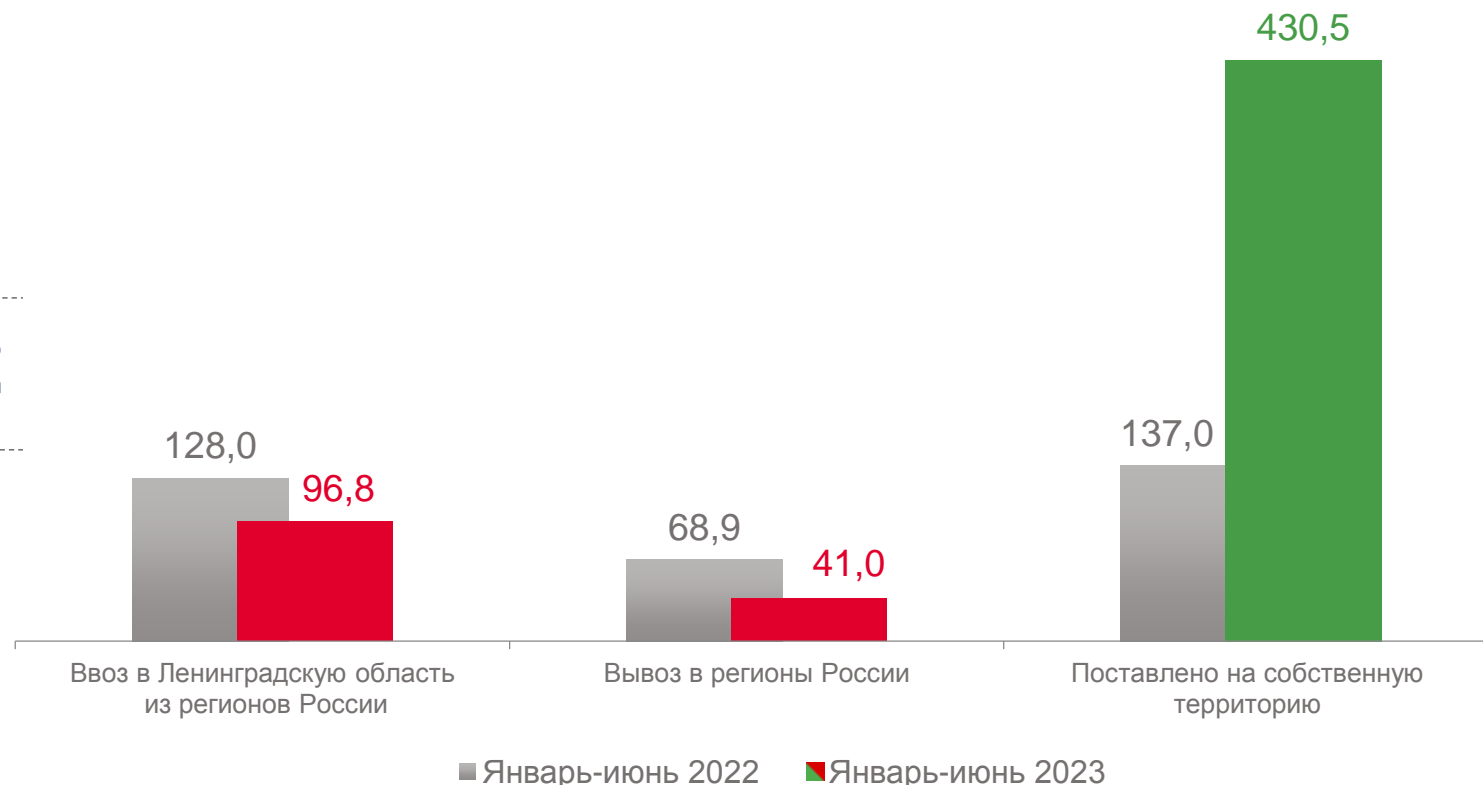
16,1

Вывоз в регионы
России

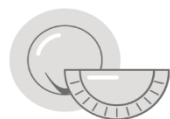
1,2

Поставлено на
собственную территорию

8,1



в % к соответствующему периоду предыдущего года



ВВОЗ И ВЫВОЗ ПОЛУФАБРИКАТОВ МЯСНЫХ, МЯСОСОДЕРЖАЩИХ, ОХЛАЖДЕННЫХ, ЗАМОРОЖЕННЫХ



Январь-июнь 2023 года,
тысяч тонн

Ввоз в Ленинградскую
область из регионов
России

36,2

Вывоз в регионы
России

18,6

Поставлено на
собственную территорию

6,8



■ Январь-июнь 2022 ■ Январь-июнь 2023
в % к соответствующему периоду предыдущего года



ВВОЗ И ВЫВОЗ МОЛОКА, КРОМЕ СЫРОГО



Январь-июнь 2023 года,
тысяч тонн

Ввоз в Ленинградскую
область из регионов
России

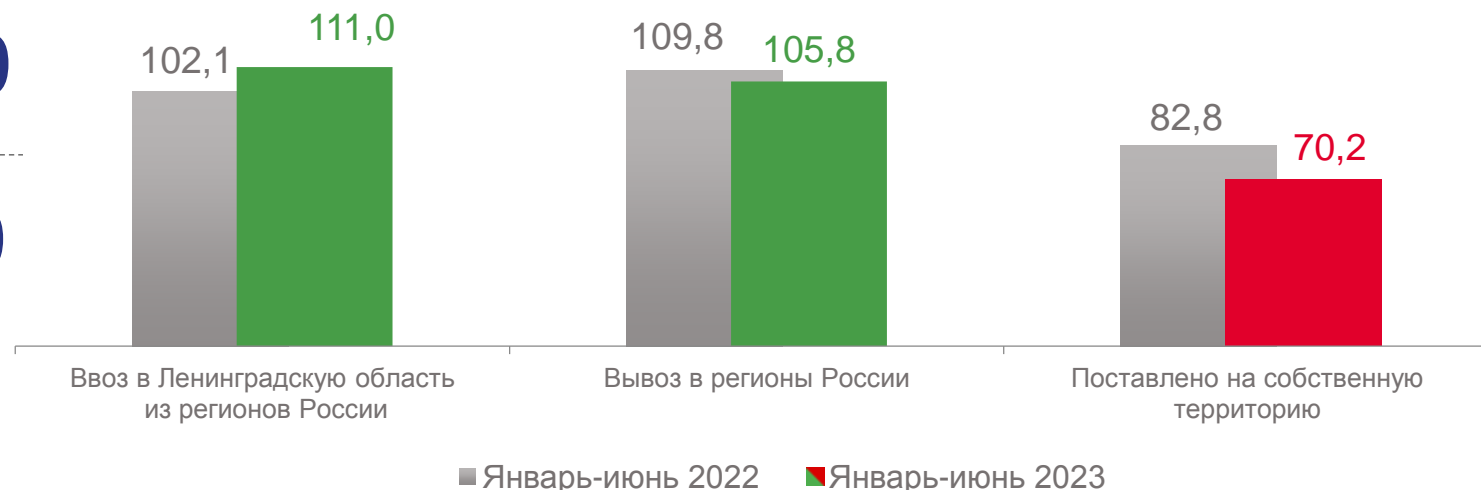
34,2

Вывоз в регионы
России

24,0

Поставлено на
собственную территорию

1,0



■ Январь-июнь 2022 ■ Январь-июнь 2023
в % к соответствующему периоду предыдущего года



ВВОЗ И ВЫВОЗ ПРОДУКТОВ КИСЛОМОЛОЧНЫХ (КРОМЕ СМЕТАНЫ)



Январь-июнь 2023 года,
тысяч тонн

Ввоз в Ленинградскую
область из регионов
России

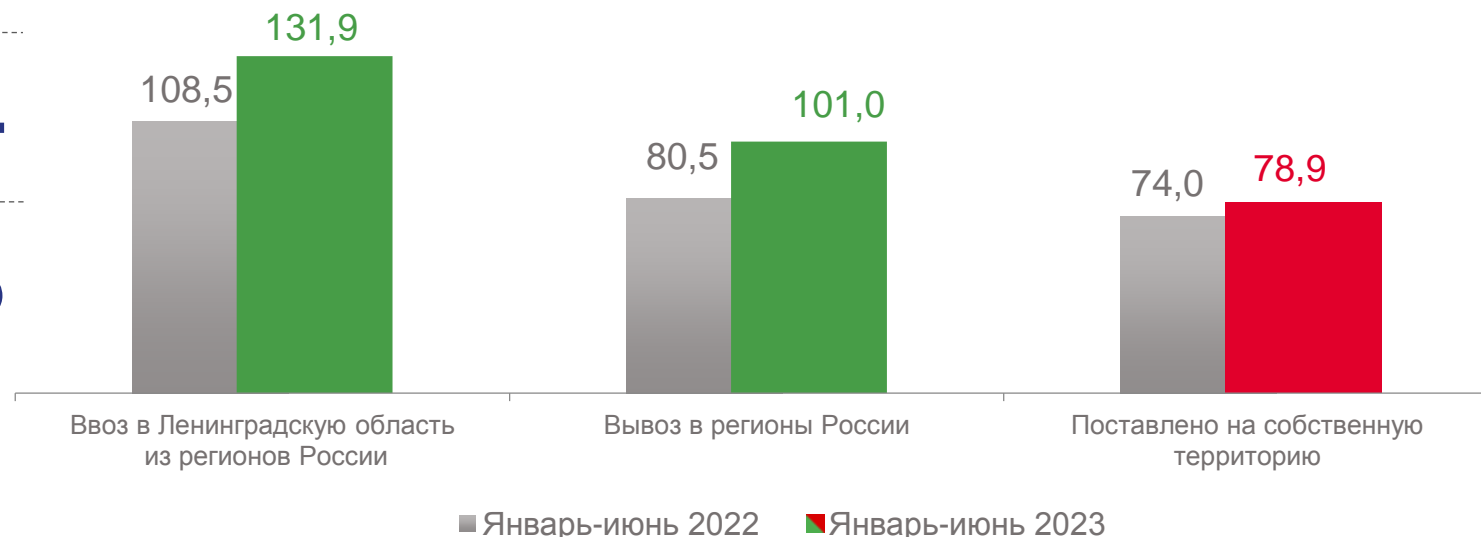
15,9

Вывоз в регионы
России

12,4

Поставлено на
собственную территорию

0,5



в % к соответствующему периоду предыдущего года

ВВОЗ И ВЫВОЗ МАСЛА СЛИВОЧНОГО И МАСЛА ТОПЛЕННОГО



Январь-июнь 2023 года,
тонн

Ввоз в Ленинградскую
область из регионов
России

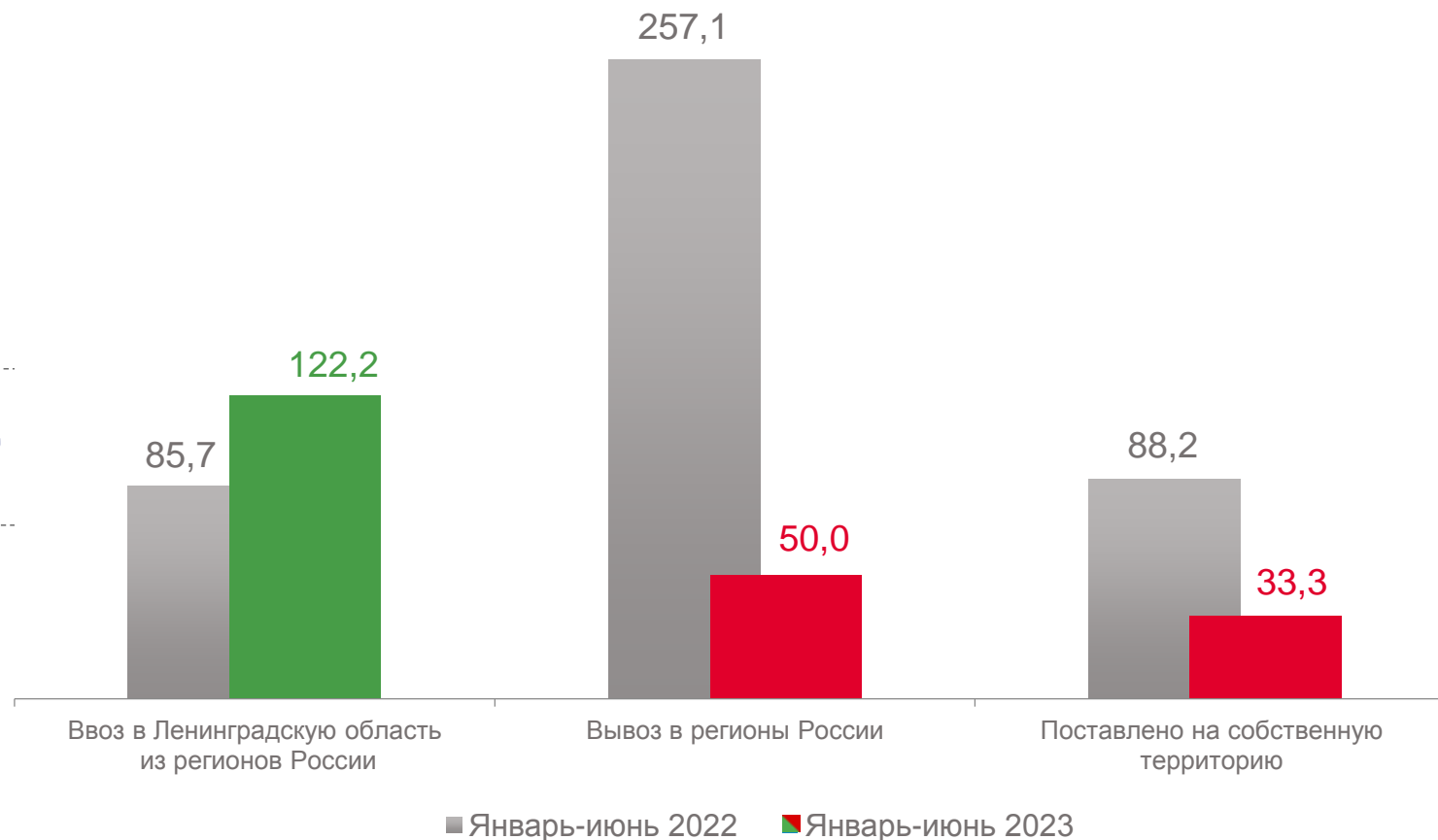
1212

Вывоз в регионы
России

9

Поставлено на
собственную территорию

5



в % к соответствующему периоду предыдущего года



ВВОЗ И ВЫВОЗ СЫРОВ



Январь-июнь 2023 года,
тонн

Ввоз в Ленинградскую
область из регионов
России

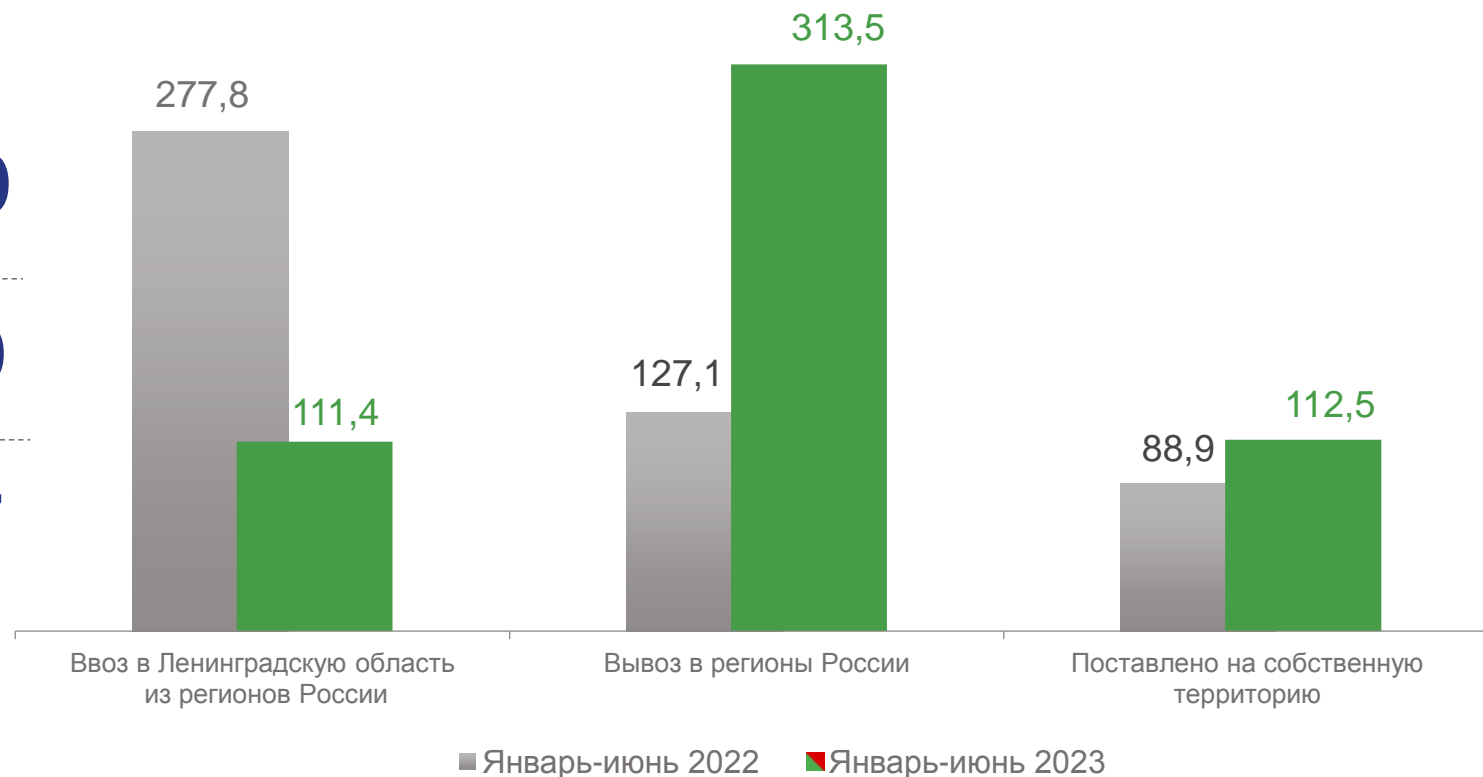
4569

Вывоз в регионы
России

279

Поставлено на
собственную территорию

27



в % к соответствующему периоду предыдущего года